标记	更改前	更改后	更改原因	签　名	日　期

版本：V00

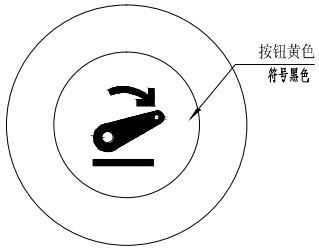

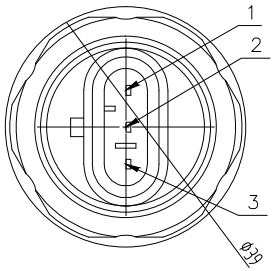

电路原理图如下：

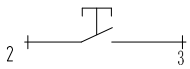

技术要求：

1：工作电流：0~0.5A；

2：工作电压：0~48V；

3：额定功率：10W；

4：电气切换位置：3±1mm；

5：总操作距离：5mm；

6：操作力：20N±5N；

7：防水等级：IP6 ；

8：工作温度范围：-20℃~+100℃；

9：操作耐久：24V，400mA 10^5次

5V，10mA 10^8次；

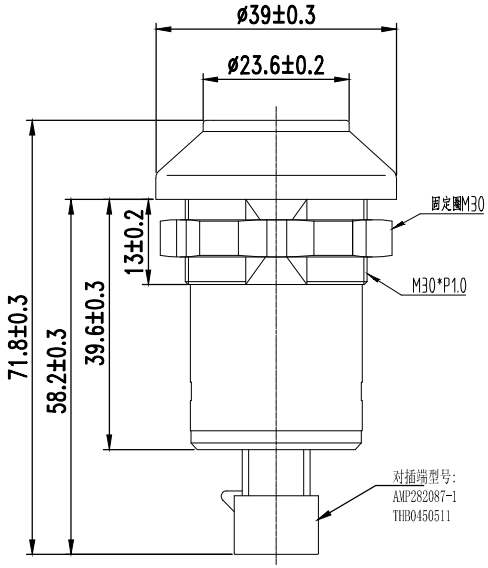

安装孔尺寸如下

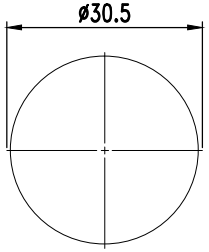

客户料号：

		设计			功能图					
		校对								
		审核								后下降按钮
•	重要尺寸	工艺			图 样 标 记			数 量	重 量	比 例
[A]	关键特性	标准						1		1:1
[B]	重要特性	批准			共　　页			第　　页		LR-JH-06